

利用者アンケート調査の結果について【アンビシャスケアセンター】

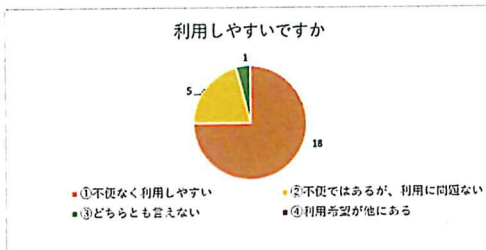
R5.5月 社会福祉法人アンビシャス

令和4年12月に「アンビシャスケアセンター」をご利用の皆さんを対象に実施いたしました利用者アンケートの調査結果についてご報告いたします。アンケートに寄せられた様々なご意見とご要望は、今後の各事業における活動と支援に反映させていきたいと思っております。利用者アンケートにご協力いただき、ありがとうございました。

対象 27名 回答 24名 回答率 88.80%

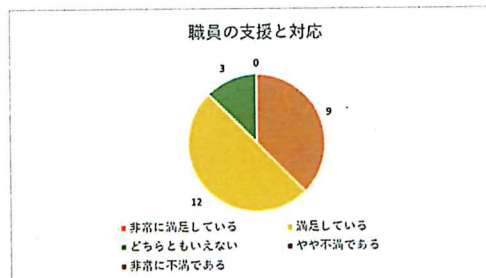
1 派遣日・利用時間は利用しやすいですか。

①不便なく利用しやすい	18
②不便ではあるが、利用に問題ない	5
③どちらとも言えない	1
④利用希望が他にある	0



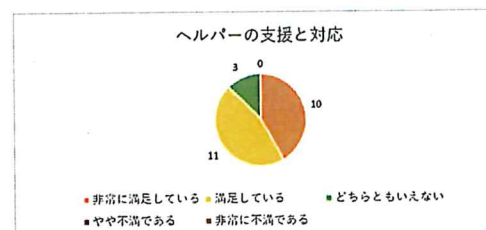
2 担当職員の支援と対応はいかがですか。

非常に満足している	9
満足している	12
どちらともいえない	3
やや不満である	0
非常に不満である	0



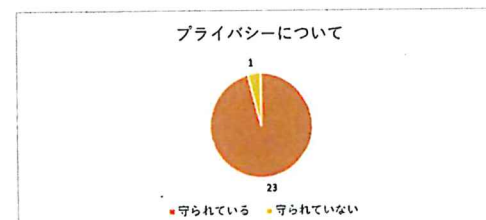
3 担当ヘルパーの支援と対応はいかがですか。

非常に満足している	10
満足している	11
どちらともいえない	3
やや不満である	0
非常に不満である	0



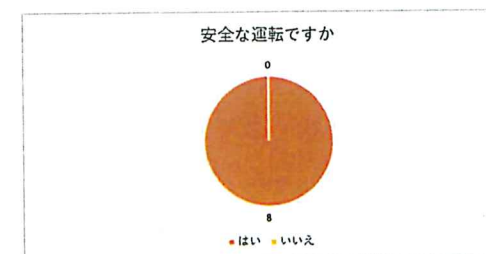
4 プライバシーについて。

守られている	23
守られていない	1



5 車両運転について(移送サービスを利用されている方のみ)
安全な運転ですか

はい	8
いいえ	0



6 コロナ禍におけるアンビシャスの感染防止対策について。

①安心している	20
②どちらともいえない	3
③不安がある	0

